

Οδηγός Λειτουργίας Εκπαιδευτικής Πλατφόρμας Eurolife FFH


EurolifeTraining
Αφουγκραζόμαστε • Ανταποκρινόμαστε • Αναπτυσσόμαστε

Ημερολόγιο Βιβλιοθήκη Νέα και Ανακοινώσεις

**"Για να γίνει κανείς ικανός σ' οποιοδήποτε επάγγελμα τρία πράγματα χρειάζονται: φύση, μελέτη και πρακτική εξάσκηση."
-Αριστοτέλης (384 - 322)**

Στην Eurolife FFH πιστεύουμε στην Εκπαίδευση γι' αυτό και επενδύουμε σε εκπαιδευτικές δράσεις ευέλικτες και εναλλακτικές, προσαρμοσμένες στα δεδομένα και τις ανάγκες της εποχής. Το τρίπτυχο «Αφουγκραζόμαστε, Ανταποκρινόμαστε, Αναπτυσσόμαστε» αποτελεί το λογότυπο, αλλά και τον οδηγό μας στην υλοποίηση κάθε εκπαιδευτικής μας πρωτοβουλίας.

[ΕΙΣΟΔΟΣ](#)
[ΕΓΓΡΑΦΗ](#)



Μάρτιος 2021

Αγαπητοί Συνεργάτες,

Ακολουθούν πληροφορίες – οδηγίες για την εγγραφή – πλοήγηση της νέας εκπαιδευτικής μας πλατφόρμας.

- Η ηλεκτρονική διεύθυνση της πλατφόρμας εκπαίδευσης είναι <https://training.eurolife.gr>
- Η πλατφόρμα υποστηρίζεται από όλα προγράμματα περιήγησης π.χ Chrome ή Mozilla. Όμως για την καλύτερη λειτουργία **προτείνουμε τη χρήση Chrome ή Mozilla**
- Η πρόσβαση στη διεύθυνση <https://training.eurolife.gr> μπορεί να γίνει είτε από υπολογιστή (desktop – laptop), του tablet ή του κινητού σας (smartphone).

Πληκτρολογούμε <https://training.eurolife.gr> σε Chrome ή Mozilla

Αρχική εικόνα

Εικόνα 1^η

Eurolife Training
Ανασχεδιασμένο • Αναδιοργανωμένο • Αναπτυσσόμενο

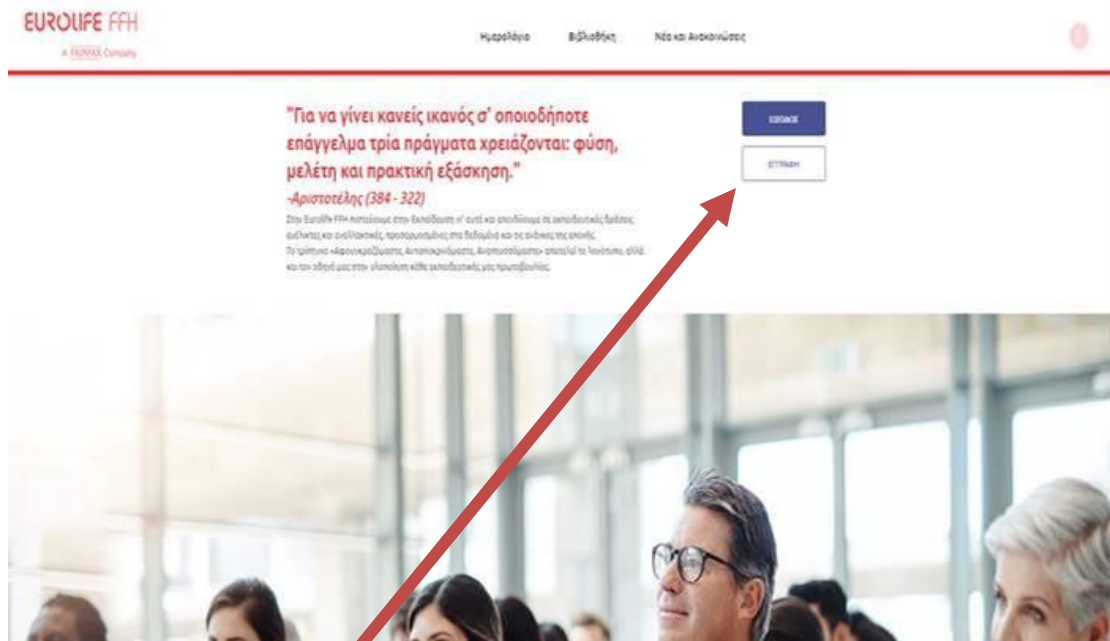
Ημερολόγιο Βιβλιοθήκη Νέα και Ανακοινώσεις

"Για να γίνει κανείς ικανός σ' οποιοδήποτε επάγγελμα τρία πράγματα χρειάζονται: φύση, μελέτη και πρακτική εξάσκηση."

-Αριστοτέλης (384 - 322)

Στην Eurolife FFH πιστεύουμε στην Εκπαίδευση γι' αυτό και επενδύουμε σε εκπαιδευτικές δράσεις ευέλικτες και εναλλακτικές, προσαρμοσμένες στα δεδομένα και τις ανάγκες της εποχής. Το τρίπτυχο «Αφουγκραζόμαστε, Ανταποκρινόμαστε, Αναπτυσσόμαστε» αποτελεί το λογότυπο, αλλά και τον οδηγό μας στην υλοποίηση κάθε εκπαιδευτικής μας πρωτοβουλίας.

ΕΙΣΟΔΟΣ
ΕΓΓΡΑΦΗ



Στη δεξιά πλευρά Είσοδος ή Εγγραφή



Κάνετε Εγγραφή για να αποκτήσετε πρόσβαση στην εκπαιδευτική μας πλατφόρμα σε περίπτωση που είστε ή όχι χρήστης του EuroLife Partners. (με δικό σας προσωπικό κωδικό όχι του γραφείου σας)

Στη συνέχεια ακολουθείται τα βήματα Εγγραφής

Βήμα 1^ο :

Το ποιο σημαντικό ώστε να μπορέσετε να αποκτήσετε πρόσβαση τόσο στην Ηλεκτρονική βιβλιοθήκη όσο και στο να κλείνετε θέση για Σεμινάρια ή Επαναπαιστοποιήσεις

ΠΡΟΣΟΧΗ Είτε είστε χρήστης του EuroLife Partners (με προσωπικούς κωδικούς όχι εταιρικούς) είτε όχι θα πρέπει να ακολουθήσετε το παρακάτω υποχρεωτικό βήμα.

Νέα Εγγραφή

Είστε Χρήστης του Eurolife Partners;

ΝΑΙ

ΟΧΙ

Σε περίπτωση που **έχουμε κωδικούς Eurolife Partners** επιλέγουμε **ΝΑΙ** και τους καταχωρούμε επαναλαμβάνουμε μόνο τους προσωπικούς κωδικούς κα όχι κεντρικούς του γραφείου σας.

Αν ΟΧΙ τότε θα πρέπει να συμπληρώσετε username & password στα λατινικά και όχι ελληνικά στοιχεία.

Κάνουμε Εγγραφή ως Φυσικό Πρόσωπο με τα πλήρη στοιχεία μας.

Βήμα 2°:

Νέα Εγγραφή

Είστε Χρήστης του Eurolife Partners;

ΝΑΙ

ΟΧΙ

Καταχωρήστε τα στοιχεία με τα οποία θέλετε να συνδέεστε στην πλατφόρμα.

*Username

*Password

Νέα Εγγραφή

Είστε Χρήστης του Eurolife Partners;

Καταχωρήστε τα στοιχεία με τα οποία θέλετε να συνδέεστε στην πλατφόρμα.

*Username	*Password
<input type="text" value="@eurolifeweb.gr"/>	<input type="password"/>

Σε περίπτωση που **ΔΕΝ** έχουμε κωδικούς Eurolife Partners επιλέγουμε **ΟΧΙ** και συμπληρώνουμε username & password της επιλογής μας

Έχει προσυμπληρωθεί το 2^ο συνθετικό στο user name @eurolifeweb.gr δεν μπορείτε να το αλλάξετε , κατά την είσοδό σας τοποθετείται και αυτό δηλαδή:

amartzaklis@eurolifeweb.gr ως user name

Νέα Εγγραφή

Είστε Χρήστης του Eurolife Partners;

Καταχωρήστε τα στοιχεία με τα οποία θέλετε να συνδέεστε στην πλατφόρμα.

*Username	*Password
<input type="text" value="@eurolifeweb.gr"/>	<input type="password"/>

3^ο Βήμα

Επικαιροποίηση ατομικών στοιχείων . Συμπληρώνοντας όλα τα ατομικά μας στοιχεία !!

Προσωπικά Στοιχεία

*Όνομα

*Επώνυμο

*Φύλο
 Άντρας Γυναίκα

*Ιδιότητα

*ΑΦΜ

- Κάτοχος Πιστοποιήσεων
- Πιστοποιητικό Α
 - Πιστοποιητικό Β (Ασφαλιστικός Πράκτορας)
 - Πιστοποιητικό Γ (Μεσίτης Ασφαλίσεων)
 - Πιστοποιητικό Δ (Unit Linked)

Επαγγελματικά Στοιχεία

Επιμελητήριο

*Α.Μ. Ειδικό Μητρώο Επιμελητηρίου

*Email

*Κινητό

Τηλέφωνο

*Κωδικός Eurolife ΑΕΓΑ (κωδικός συνεργαζόμενου γραφείου)

*Κωδικός Eurolife ΑΕΑΖ (κωδικός συνεργαζόμενου γραφείου)

*Ημ/νια Εγγραφής Επιμελητηρίου

*Ημ/νια Λήξης Αδείας

*Ημ/νια Ανανέωσης Αστικής Ευθύνης

Τα πεδία με (*) είναι υποχρεωτικά

Τσεκ στο έλαβα γνώση και εγγραφή

*Έλαβα γνώση για τη χρήση Δεδομένων Προσωπικού Χαρακτήρα με βάση τον Κανονισμό ΕΕ 2016/679 (διαβάστε εδώ τους όρους)

Μετά την εγγραφή ο κάθε ένας συνεργάτης με το ατομικό του username & password έχει πρόσβαση στην Εκπαιδευτική Πλατφόρμας Eurolife FFH.

Υπάρχουν υποχρεωτικά πεδία ώστε να γίνει για την πρώτη φορά επιβεβαίωση των στοιχείων σας. Σε περίπτωση όπου δεν βάλετε όλα τα υποχρεωτικά σας στοιχεία θα εμφανίζεται μήνυμα και θα σας επιστρέφει στο σημείο όπου δεν έχετε συμπληρώσει το κενό.

ΠΡΟΣΟΧΗ ΤΑ ΣΤΟΙΧΕΙΑ ΠΟΥ ΠΡΕΠΕΙ ΝΑ ΣΥΜΠΛΗΡΩΣΕΤΕ ΕΙΝΑΙ ΓΙΑ ΤΟ ΦΥΣΙΚΟ ΠΡΟΣΩΠΟ ΟΧΙ ΓΙΑ ΤΗΝ ΕΤΑΙΡΕΙΑ

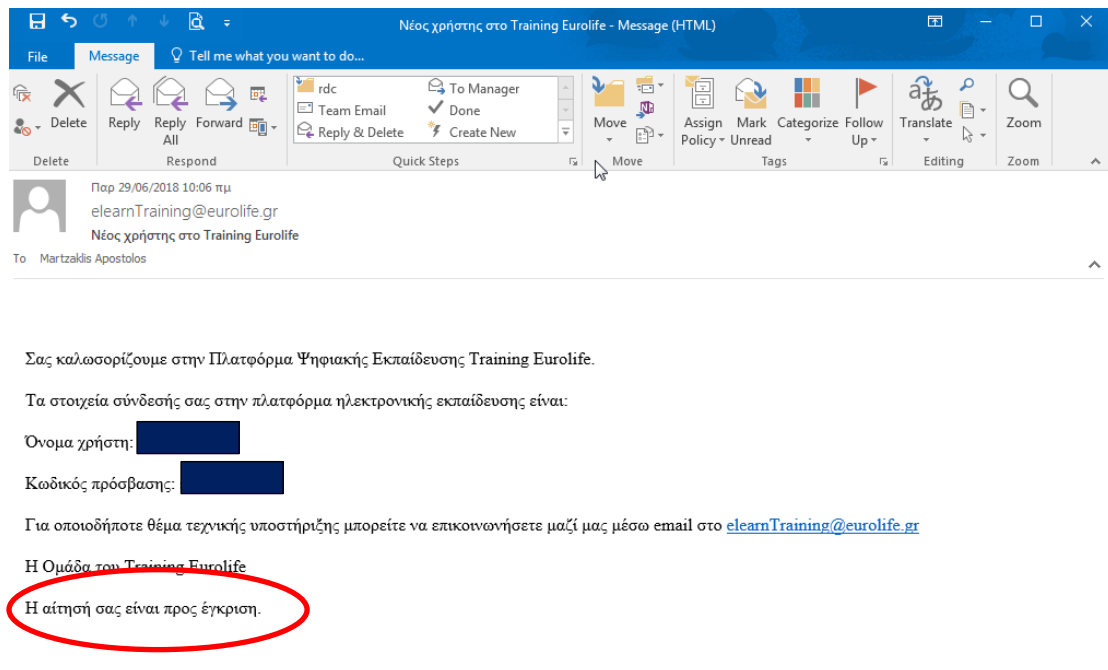
Η επιλογή της Ιδιότητας αφορά αν:

<p>Προσωπικά Στοιχεία</p> <p>*Όνομα <input type="text"/></p> <p>*Επώνυμο <input type="text"/></p> <p>*Φύλο <input checked="" type="radio"/> Άντρας <input type="radio"/> Γυναίκα</p> <p>*Ιδιότητα <input type="text" value="ΥΠΑΛΛΗΛΟΣ ΑΣΦΑΛΙΣΤΙΚΩΝ ΔΙΑΜΕΣΟΛΑΒΗΤΩΝ"/> <ul style="list-style-type: none"> Επιλέξτε... ΑΣΦΑΛΙΣΤΙΚΟΣ ΠΡΑΚΤΟΡΑΣ ΣΥΝΤΟΝΙΣΤΗΣ ΑΣΦΑΛΙΣΤΙΚΩΝ ΠΡΑΚΤΟΡΩΝ ΜΕΣΙΤΗΣ ΑΣΦΑΛΙΣΕΩΝ ΥΠΑΛΛΗΛΟΣ ΑΣΦΑΛΙΣΤΙΚΩΝ ΔΙΑΜΕΣΟΛΑΒΗΤΩΝ ΥΠΟΨΗΦΙΟΣ ΑΣΦΑΛΙΣΤΙΚΟΣ ΔΙΑΜΕΣΟΛΑΒΗΤΗΣ κατατοκός πιστοποιήσεων <input type="checkbox"/> Πιστοποιητικό Α <input type="checkbox"/> Πιστοποιητικό Β (Ασφαλιστικός Πράκτορας) </p>	<p>Επαγγελματικά Στοιχεία</p> <p>Επιμελητήριο <input type="text" value="Επιλέξτε..."/></p> <p><i>*Για την ιδιότητα που επιλέξατε δεν είναι αναγκαία η συμπλήρωση αυτού του πεδίου</i></p> <p>*Α.Μ. Ειδικό Μητρώο Επιμελητηρίου <input type="text"/></p> <p>*Email <input type="text"/></p> <p>*Κινητό <input type="text"/></p> <p>Τηλέφωνο <input type="text"/></p> <p>*Κωδικός EuroLife ΑΕΓΑ (κωδικός συνεργαζόμενου γραφείου) <input type="text"/></p>
--	--


Είναι υπάλληλος ασφαλιστικών διαμεσολαβητών δεν χρειάζεται να συμπληρώσει στοιχεία που αφορούν έναν ασφαλιστικό Πράκτορα.

Υπάρχει και η ιδιότητα Υποψήφιος Ασφαλιστικός Διαμεσολαβητής όπου είναι για τους νέους συνεργάτες που θα δώσουν εξετάσεις στην ΤτΕ.

Εφόσον συμπληρώσετε όλα τα στοιχεία σας αποστέλλετε μήνυμα στο email που έχετε δηλώσει κατά την καταχώρηση:



Εικονίδια από δεξιά προς αριστερά και τι σημαίνουν:



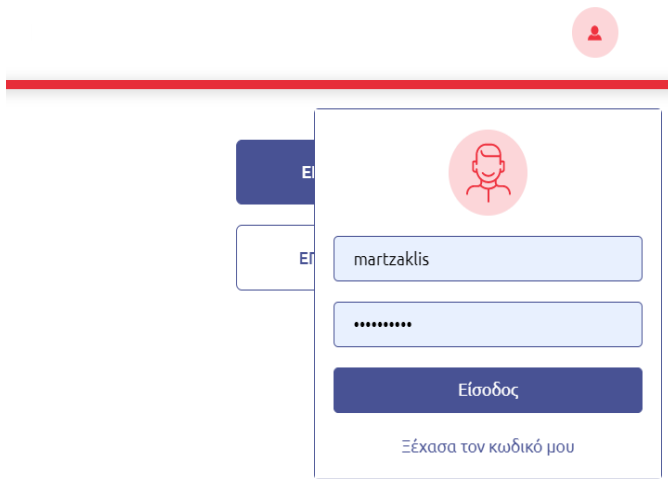
"Για να γίνει κανείς ικανός σ' οποιοδήποτε επάγγελμα τρία πράγματα χρειάζονται: φύση, μελέτη και πρακτική εξάσκηση."

-Αριστοτέλης (384 - 322)

Στην Eurolife FFH πιστεύουμε στην Εκπαίδευση γι' αυτό και επενδύουμε σε εκπαιδευτικές δράσεις ευέλικτες και εναλλακτικές, προσαρμοσμένες στα δεδομένα και τις ανάγκες της εποχής. Το τρίπτυχο «Αφουκραζόμαστε, Ανταποκρινόμαστε, Αναπτυσσόμαστε» αποτελεί το λογότυπο, αλλά και τον οδηγό μας στην υλοποίηση κάθε εκπαιδευτικής μας πρωτοβουλίας.



1^ο Εικονίδιο



- Σας ενημερώνει με ποιο user name και password έχετε κάνει είσοδο στην Πλατφόρμα
- Στο σημείο αυτό σε περίπτωση που έχετε κάνει λάθος ή δεν θυμάστε των κωδικό πρόσβασης μπορείτε να πατήσετε Ξέχασα τον κωδικό μου και στο email που έχετε καταχωρήσει στην εγγραφή σας, σας αποστέλλετε η διαδικασία νέου κωδικού

2° Εικονίδιο

Νέα Ανακοινώσεις της Εταιρίας μας : όπου μπορείτε να βρείτε τα τελευταία νέα με βάση την ημερομηνία ανάρτησής τους.

EurolifeTraining
 Ημερολόγιο Βιβλιοθήκη **Νέα και Ανακοινώσεις**

"Για να γίνει κανείς ικανός σ' οποιοδήποτε επάγγελμα τρία πράγματα χρειάζονται: φύση, μελέτη και πρακτική εξάσκηση."
 -Αριστοτέλης (384 - 322)

Στην Eurolife FFH πιστεύουμε στην Εκπαίδευση γι' αυτό και επενδύουμε σε εκπαιδευτικές δράσεις ευέλικτες και εναλλακτικές, προσαρμοσμένες στα δεδομένα και τις ανάγκες της εποχής. Το τρίπτυχο «Αφουγκραζόμαστε, Ανταποκρινόμαστε, Αναπτυσσόμαστε» αποτελεί το λογότυπο, αλλά και τον οδηγό μας στην υλοποίηση κάθε εκπαιδευτικής μας πρωτοβουλίας.

ΕΙΣΟΔΟΣ
 ΕΓΓΡΑΦΗ

3° Εικονίδιο

EurolifeTraining
 Ημερολόγιο **Βιβλιοθήκη** Νέα και Ανακοινώσεις

"Για να γίνει κανείς ικανός σ' οποιοδήποτε επάγγελμα τρία πράγματα χρειάζονται: φύση, μελέτη και πρακτική εξάσκηση."
 -Αριστοτέλης (384 - 322)

Στην Eurolife FFH πιστεύουμε στην Εκπαίδευση γι' αυτό και επενδύουμε σε εκπαιδευτικές δράσεις ευέλικτες και εναλλακτικές, προσαρμοσμένες στα δεδομένα και τις ανάγκες της εποχής. Το τρίπτυχο «Αφουγκραζόμαστε, Ανταποκρινόμαστε, Αναπτυσσόμαστε» αποτελεί το λογότυπο, αλλά και τον οδηγό μας στην υλοποίηση κάθε εκπαιδευτικής μας πρωτοβουλίας.

ΕΙΣΟΔΟΣ
 ΕΓΓΡΑΦΗ

Στην βιβλιοθήκη έχετε 2 τρόπους να δείτε πληροφορίες :

Χωρίς να κάνετε χρήση του κωδικού σας μπορείτε να δείτε συγκεκριμένα χρήσιμα έγγραφα

Βιβλιοθήκη

Αναζήτηση

Αναζήτηση Προβολή Όλα

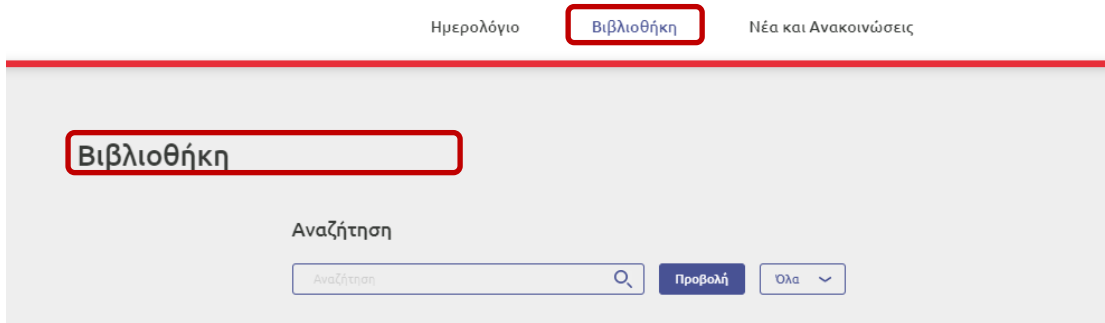
Κατηγορίες
 ▾ Βιβλιοθήκη Eurolife

Αποτελέσματα ανά: 10

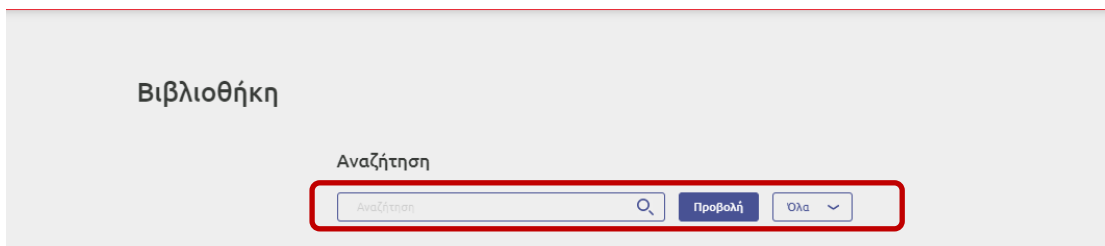
Ημ/νια Δημιουργίας	Τίτλος	Περιγραφή
15/02/2021	Eurolife FFH_ Οδηγός Εκπαίδευσης Α Εξαμήνου 2021	Eurolife FFH_ Οδηγός Εκπαίδευσης Α Εξαμήνου 2021
25/11/2020	Eurolife FFH - ΠΡΟΓΡΑΜΜΑ ΠΡΩΤΟΒΟΥΛΙΑΣ ΠΕΡΙΘΑΛΨΗΣ ΉΡΟΝΟΜΙΟ	Eurolife FFH -

Με χρήση του κωδικού σας και είσοδο μπορείτε να βρείτε περισσότερες πληροφορίες:

Η Αναζήτηση της Βιβλιοθήκης



Με αρκετούς τρόπους μπορείτε να κάνετε αναζήτηση:



Κατηγορίες

- ▼ Ζωής
- ▼ Αποταμίευση - Επένδυση
- ▼ Υγεία
- ▼ Συμπληρωματικές
- ▼ Κατοικία
- ▼ Όχημα
- ▼ Λοιποί Κλάδοι
- ▼ Ομαδικά
- ▼ Εγχειρίδιο - Έντυπα Συνεργατών
- ▼ Eurolife FFH
- ▼ Εκπαιδευτικά videos
- ▼ Βιβλιοθήκη Eurolife

Αποτελέσματα

ανά: 10
< 1 / 80 >

Ημ/νια Δημιουργίας	Τίτλος	Περιγραφή
01/03/2021	Eurolife FFH_ Παρουσίαση της Εταιρίας 2021	Eurolife FFH_ Παρουσίαση της Εταιρίας 2021
18/02/2021	Eurolife FFH_ Συχνές ερωτήσεις για το ασφαλιστικό Πρόγραμμα My Investment Plan (από πλευράς πελατών)	Eurolife FFH_ Συχνές ερωτήσεις για το ασφαλιστικό Πρόγραμμα My Investment Plan (από πλευράς πελατών)
18/02/2021	Eurolife FFH_ My investment Plan - Παραδείγματα ανάλυσης ασφαλιστρων & ενδεικτικής αξίας επενδυτικού λογαριασμού	Eurolife FFH_ My investment Plan - Παραδείγματα ανάλυσης ασφαλιστρων & ενδεικτικής αξίας επενδυτικού λογαριασμού
15/02/2021	Eurolife FFH_ Οδηγός Εκπαίδευσης Α Εξαμήνου 2021	Eurolife FFH_ Οδηγός Εκπαίδευσης Α Εξαμήνου 2021

Για δική σας διευκόλυνση καταχωρείτε στο φακό πάνω δεξιά με κωδικό κάλυψη πχ **30706** και πατάτε προβολή .Είτε επιλογή **Ζωής και Όροι** ή και **Αγγλική Ορολογία Ratebooks**. Όλα τα έτη ή ανα έτος. Πάντα όταν θέλουμε να ξαναγυρίσουμε πατάτε **Αναζήτηση πάνω αριστερά** και ξανά από την αρχή για να μηδενιστεί οποιαδήποτε λέξη.

Βιβλιοθήκη

Αναζήτηση

Κατηγορίες

- ▼ Ζωής
- ▲ Αποταμίευση - Επένδυση
 - Όροι
 - Παρουσιάσεις
 - Χρήσιμα
 - Rate Books
 - Εγκύκλιοι
 - Priips Έγγραφα Βασικών Πληροφοριών
 - Προϊόντα Unit Linked
 - Rate Books
 - Παρουσιάσεις
- ▼ Υγεία
- ▼ Συμπληρωματικές
- ▼ Κατοικία
- ▼ Όχημα
- ▼ Λοιποί Κλάδοι

Αποτελέσματα

ανά: 10
< 1 / 3 >

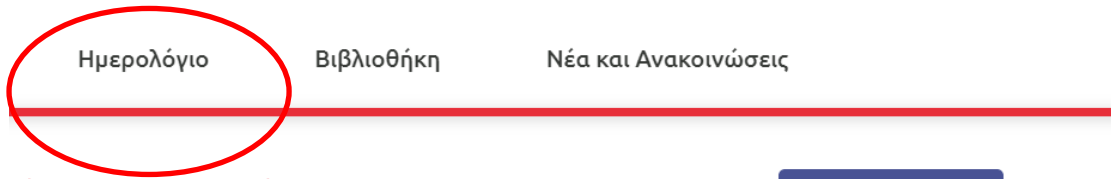
Ημ/νια Δημιουργίας	Τίτλος	Περιγραφή
04/02/2021	Eurolife FFH_Λογαριασμός Επένδυσης Ασφαλιστηρίου My Investment Plan - Ειδικοί Όροι ΚΩΔ:70059	Eurolife FFH_Λογαριασμός Επένδυσης Ασφαλιστηρίου My Investment Plan - Ειδικοί Όροι ΚΩΔ:70059
04/02/2021	Eurolife FFH_Μόνιμη Ολική ή Μερική Αναπηρία από Ατύχημα - Ειδικοί Όροι ΚΩΔ:20105	Eurolife FFH_Μόνιμη Ολική ή Μερική Αναπηρία από Ατύχημα - Ειδικοί Όροι ΚΩΔ:20105
04/02/2021	Eurolife FFH_Κάλυψη Προστασία ασφαλιστρού λόγω Μόνιμης Ανικανότητας του Αντισυμβαλλόμενου (ΠρΜΟΑ) - Ειδικοί Όροι ΚΩΔ:12308	Eurolife FFH_Κάλυψη Προστασία ασφαλιστρού λόγω Μόνιμης Ανικανότητας του Αντισυμβαλλόμενου (ΠρΜΟΑ) - Ειδικοί Όροι ΚΩΔ:12308

Στην βιβλιοθήκη **Αριστερά** στις **κατηγορίες** μπορείτε να βρείτε:

Όρους, παρουσιάσεις (ΜΟΝΟ ΣΤΑ ΠΡΟΙΟΝΤΑ ΠΟΥ ΠΡΟΩΘΟΥΝΤΑΙ) , Χρήσιμα, Ratebooks, Εγκυκλίους,Priips Έγγραφα Βασικών Πληροφοριών, Irid.

Αν δεν έχετε πρόσβαση θα πρέπει να επικοινωνήσετε με το τμήμα Εκπαίδευσης για να σας ενεργοποιήσουν την πρόσβαση.

4^ο Εικονίδιο : Ημερολόγιο



**Ίός σ' οποιοδήποτε
τα χρειάζονται: φύση,
άσκηση."**

ΕΙΣΟΔΟΣ

ΕΓΓΡΑΦΗ

Μπορείτε να επιλέξετε είτε από το Ημερολόγιο Εκπαίδευσης στην Αρχική Σελίδα δεν χρειάζεται να κάνετε ΕΙΣΟΔΟ με κωδικούς. Το εκπαιδευτικό πρόγραμμα σεμινάριο ή πρόγραμμα επαναπιστοποίησης που σας ενδιαφέρει να παρακολουθήσετε. Στο ημερολόγιο τα εκπαιδευτικά προγράμματα αποτυπώνονται και με διαφορετικό φόντο.

- Μπλε φόντο τα σεμινάρια
- Μπορντό φόντο τα προγράμματα επαναπιστοποίησης κ.τ.λ

Το εκάστοτε φόντο αυτόματα μεταβάλετε σε γκρι με την ολοκλήρωση του προγράμματος ή σε περίπτωση που οι θέσεις έχουν καλυφθεί.

Στην περίπτωση αυτή η ένδειξη της διαθεσιμότητας από πράσινη γίνεται κόκκινη και το κουμπί Αίτηση θα είναι ανενεργό



Λίστα δραστηριοτήτων

	Τύπος	Τόπος διεξαγωγής	Έναρξη	Διαθεσιμότητα	
Πρόγραμμα προετοιμασίας Πιστοποίησης Επαγγελματιών Γνώσεων «Ασφαλιστικού Πράκτορα»	Σεμινάριο	ΤΗΛΕΚΠΑΙΔΕΥΣΗ (LIVE LEARNING)	12/11/2020		<input type="button" value="ΑΙΤΗΣΗ"/>
Πρόγραμμα προετοιμασίας Πιστοποιητικού επαγγελματιών γνώσεων Επενδυτικών Προϊόντων	Σεμινάριο	ΠΛΑΤΦΟΡΜΑ ΨΗΦΙΑΚΗΣ ΕΚΠΑΙΔΕΥΣΗΣ EUROLIFE	27/11/2020		<input type="button" value="ΑΙΤΗΣΗ"/>
Τομέας Β' ΕΙΑΣ «Θεσμικές Υποχρεώσεις των Ασφαλιών Διαβ/των έναντι των Πελατών τους, Απορρέουσες από τον Νόμο 4583/2018»	Επανάσπαση	ΠΛΑΤΦΟΡΜΑ ΨΗΦΙΑΚΗΣ ΕΚΠΑΙΔΕΥΣΗΣ EUROLIFE	30/11/2020		<input type="button" value="ΑΙΤΗΣΗ"/>
Τομέας Α' «Ομαδικές Ασφαλίσεις»	Επανάσπαση	ΠΛΑΤΦΟΡΜΑ ΨΗΦΙΑΚΗΣ ΕΚΠΑΙΔΕΥΣΗΣ EUROLIFE	01/12/2020		<input type="button" value="ΑΙΤΗΣΗ"/>

Επιπλέον μέσα από την Λίστα Δραστηριοτήτων που βρίσκονται πάνω από το Ημερολόγιο συμπληρώνοντας την Αίτηση.

Λίστα δραστηριοτήτων

Αντικείμενο	Τύπος	Τόπος διεξαγωγής	Έναρξη	Ημερομηνία Λήξης	Ημερομηνία Λήξης Εγγραφών	Διαθεσιμότητα	
Υγείας, Ότι πρέπει να ξέρω για τα Ασφαλιστικά προγράμματα	Σεμινάριο	ΤΗΛΕΚΠΑΙΔΕΥΣΗ (LIVE LEARNING)	10/03/2021	10/03/2021	09/03/2021		<input type="button" value="ΑΙΤΗΣΗ"/>
Unit Linked Επενδυτικά - Αποταμιευτικά προγράμματα	Σεμινάριο	ΤΗΛΕΚΠΑΙΔΕΥΣΗ (LIVE LEARNING)	11/03/2021	11/03/2021	10/03/2021		<input type="button" value="ΑΙΤΗΣΗ"/>

Ή στο Ημερολόγιο πάλι χωρίς κωδικούς που βρίσκεται κάτω από την λίστα Δραστηριοτήτων

Ημερολόγιο δραστηριοτήτων

< Μάρτιος 2021 >							Εβδομάδα	Ημέρα
1	2	3	4	5	6	7		
8	9	10	11	12	13	14		
15	16	17	18	19	20	21		
22	23	24	25	26	27	28		
29	30	31	1	2	3	4		

Συμπληρώνετε και στις 2 περιπτώσεις τα στοιχεία που ζητάει στην παρακάτω εικόνα:

Αίτηση Συμμετοχής

Κωδικός: 1050-90
Ημ/νια Έναρξης: 10/03/2021
Ημ/νια Λήξης: 10/03/2021
Τίτλος: Υγείας. Ότι πρέπει να ξέρω για τα Ασφαλιστικά προγράμματα
Τύπος: Σεμινάριο
Τόπος διεξαγωγής: ΤΗΛΕΚΠΑΙΔΕΥΣΗ (LIVE LEARNING)

Είστε Νέος Χρήστης στο training.eurolife.gr

Δηλώστε Συμμετοχή

Έχετε Ήδη Λογαριασμό

Username

administrator2

Password

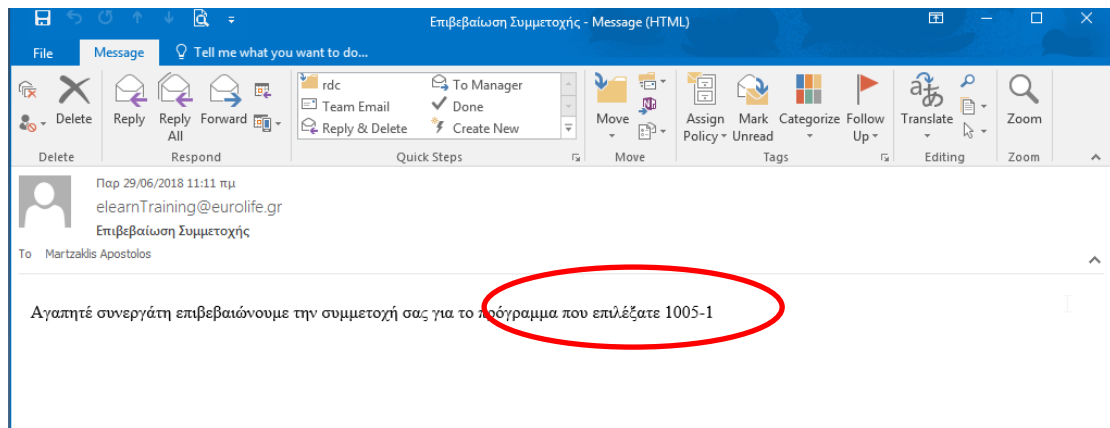
Δηλώστε Συμμετοχή

Στην αίτηση συμμετοχής αναγράφει πότε ξεκινάει το μάθημα πότε λήγει, ποιος είναι ο κωδικός του μαθήματος αν είναι σεμινάριο ή Επαναλιστοποίηση και με ποιο τρόπο γίνεται.

Στην πρώτη δήλωση συμμετοχής την συμπληρώνεται εφόσον είστε νέος Χρήστης οπότε ακολουθείται τα παραπάνω βήματα για ΕΓΓΡΑΦΗ σε περίπτωση που έχετε ήδη λογαριασμό δηλώνεται στο ΔΕΞΙΟ κουτάκι συμμετοχή.

ΠΡΟΣΟΧΗ δεσμεύετε την θέση σας για το σεμινάριο ή την Επαναπιστοποίηση στο ίδιο email θα λάβετε 5 ημέρες πριν το σεμινάριο ή την Επαναπιστοποίηση Επιβεβαίωση συμμετοχής σας.

Υπάρχει περίπτωση λόγω μη συγκέντρωσης πάνω από 10 άτομα να μην πραγματοποιηθεί το σεμινάριο ή η Επαναπιστοποίηση.



Για την καλύτερη και εύρυθμη επικοινωνία μας μπορείτε να επικοινωνείτε μέσω email:

elearnTraining@eurolife.gr χρησιμοποιώντας τον κωδικό του προγράμματος

Επιπλέον κάτω από την λίστα Δραστηριοτήτων μπορείτε να βρείτε:

Ημερολόγιο δραστηριοτήτων

Ενημερωθείτε για τις δράσεις και τις εταιρικές πρωτοβουλίες μας

Αντικείμενο	Τύπος	Τόπος διεξαγωγής	Έναρξη	Ημερομηνία Λήξης	Ημερομηνία Λήξης Εγγραφών	Διαθεσιμότητα	
Υγείας. Ότι πρέπει να ξέρω για τα Ασφαλιστικά προγράμματα	Σεμινάριο	ΤΗΛΕΚΠΑΙΔΕΥΣΗ (LIVE LEARNING)	10/03/2021	10/03/2021	09/03/2021	🟢	ΑΙΤΗΣΗ
Unit Linked Επενδυτικά - Αποταμειωτικά προγράμματα	Σεμινάριο	ΤΗΛΕΚΠΑΙΔΕΥΣΗ (LIVE LEARNING)	11/03/2021	11/03/2021	10/03/2021	🟢	ΑΙΤΗΣΗ


[ΠΕΡΙΣΣΟΤΕΡΑ](#)

Βιβλιοθήκη

Δείτε τα τελευταία εκπαιδευτικά βίντεο


Εκπαιδευτικά Βίντεο για τα προϊόντα μας επιπλέον τον Εκπαιδευτικό Οδηγό του κάθε εξαμήνου και τον συγκεκριμένο Οδηγό πλοήγησης.

Βιβλιοθήκη
Δείτε τα τελευταία εκπαιδευτικά βίντεο



10 Φεβ 2021
Νέος οδηγός εκπαίδευσης

↓



14 Ιαν 2019
Νέος οδηγός λειτουργίας του EurolifeTraining

↓

Καλή σας Πλοήγηση και είμαστε πάντα κοντά σας στα email :

amartzaklis@eurolife.gr , vgad@eurolife.gr